


# Så här mäter vi gångjärn

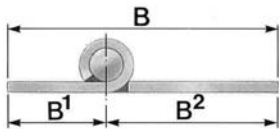
Om vi använder samma benämningar förstår vi varandra bättre:  
Alla mått anges i millimeter.



**LÄNGD = L**  
Ex 1000  
**BREDD = B**  
Ex 1000×40

Ange gångjärnets totala längd.

Ange sedan den totala bredden

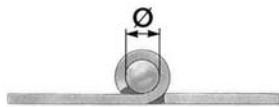


Om skänklarna inte har samma mått måste B<sup>1</sup> och B<sup>2</sup> anges var för sig.  
Ex 1000× 15+25.



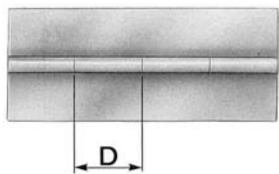
**PLÅTTJOCKLEK = t**  
Ex 1000×40×1

Ange även önskad kvalitet och ytfinish.



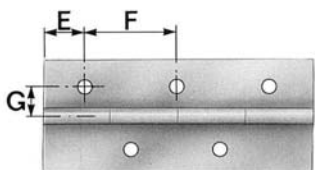
**TRÅDDIAMETER = Ø**  
Ex 1000×40×1 Ø4

Specificera om särskild låsningsmetod önskas för tråden/pinnen. Vanligen plattas tråden till något eller böjs lätt, men den kan även svetsas, nitas eller skruvas fast.



**DELNING = D**

Om speciell delning önskas måste detta anges.



**HÅLNING**

För varje skänkel måste hålstorlek, antal och placering anges.

E = avstånd från hålcentrum till kanten.

F = avstånd mellan hålcentrum

G = avstånd från centrum av tråden till hålcentrum.



**ÖPPNINGSVINKEL**

Om öppningsvinkeln har någon betydelse måste den uppges. Normalt är den något mer än 270°.